

Jak przygotować i złożyć wniosek w systemie WITKAC

A. Zakładanie konta w systemie Witkac

Otwieramy stronę <https://witkac.pl>. Na początek pojawi się nam strona startowa systemu.

Stanisław Ignacy Witkiewicz - Tworzenie Świata (1921-1922)

Witkac
Witamy w serwisie witkac.pl, który jest przeznaczony dla organizacji pozarządowych i samorządów oraz innych podmiotów, współpracujących finansowo.
Chcesz dowiedzieć się więcej o Witkac.pl? **Zapraszamy na naszą stronę internetową!**
Zapraszamy do korzystania z systemu witkac.pl
zespol.witkac.pl

Zaloguj się na swoje konto

E-mail użytkownika

Hasło

ZALOGUJ SIĘ Zapomniałeś hasła?

Pozostaw mnie zalogowanym przez 2 tygodnie

ZAREJESTRUJ SIĘ

Jeśli nie masz konta – wybierz „zarejestruj”

Jeśli nie masz konta – wybierz „zarejestruj się”.

Wyświetli się panel rejestracji.

Rejestracja osoby składającej oferty

Dane logowania

Adres e-mail
abiderman@caritas.org.pl

Potwierdź adres e-mail
Potwierdź E-mail

Hasło
.....

Potwierdź hasło
Potwierdź hasło

Dane osobowe

Uzupełnienie poniższych informacji ułatwi i przyspieszy kontakt z Biurem Obsługi Klienta.

Imię
Imię

Nazwisko
Nazwisko

Telefon kontaktowy
Telefon kontaktowy

Województwo
Wybierz województwo

Powiat
Powiat

Gmina
Gmina

Oświadczam, że zapoznałem się z regulaminem serwisu

Wyrażam zgodę na przetwarzanie moich danych osobowych dla potrzeb wykonania Usług (zgodnie z Ustawą z dnia 10 maja 2018 roku o Ochronie Danych Osobowych; Dz. U. z 2018, poz. 1000) Polityka prywatności

Wyrażam zgodę na przesyłanie informacji marketingowych drogą elektroniczną Informacja o przetwarzaniu

Po kliknięciu na 'Wyślij formularz' Twoje konto zostanie założone.

Wyślij formularz

Należy tu wpisać swoje dane.

LOGIN

Jako tzw. „login” wpisujemy nasz adres mailowy. To ważne, bo na ten adres przyjdzie mail aktywacyjny konta.

HASŁO

Prowadzamy wymyślone przez siebie **hasło**. Hasło powinno zawierać choć jedną **DUŻĄ literę**, choć jedną **cyfrę** i choć jeden **znak funkcyjny**, np. *Witkacy20@*). Minimum 8 pozycji.

DANE OSOBOWE

Poniżej podajemy swoje **dane osobowe**.

Część z nich wybieramy z rozwijanej listy.

OŚWIADCZENIA

Zaznaczamy kratki odnoszące się do poszczególnych oświadczeń. Zgoda na regulamin serwisu oraz Zgoda na to, by serwis wykorzystywał dane osobowe są obowiązkowe, bez tego system nie założy nam konta.

Tu są wyjaśnienia

Natomiast nie musicie się godzić na przetwarzanie informacji w celach marketingowych ...

KLIKNIJ TU, BY WYSYŁAĆ
FORMULARZ

W odpowiedzi na nasze zgłoszenie, dostaniemy maila na adres podany w zgłoszeniu z prośbą o potwierdzenie, że to naprawdę my założyliśmy sobie to konto w systemie.

[witkac] Potwierdzenie konta [Fundacja EDU. NATURALNEJ/biuro@fundacjaen.edu.pl](mailto:Fundacja%20EDU.%20NATURALNEJ%20biuro@fundacjaen.edu.pl) x

witkac <info@witkac.pl>
do Andrzej ▾

Witkac POTWIERDZENIE KONTA

Witaj Andrzej Biderman

Konto biuro@fundacjaen.org.pl zostało założone.

Aby potwierdzić poprawność adresu kliknij na link poniżej (lub wklej go w pasku adresu przeglądarki).

<https://witkac.pl/Account/AccountConfirm?token=503d8d8b81354212af5e0da7f80310fa>

Wiadomość została wysłana z systemu witkac.pl
Email: info@witkac.pl

Tutaj należy kliknąć, by potwierdzić rejestrację.

Dopiero po wysłaniu tego potwierdzenia login i hasło staną się aktywne, co zostanie potwierdzone kolejnym mailem:

witkac <info@witkac.pl>
do biuro ▾

Witkac POTWIERDZENIE KONTA

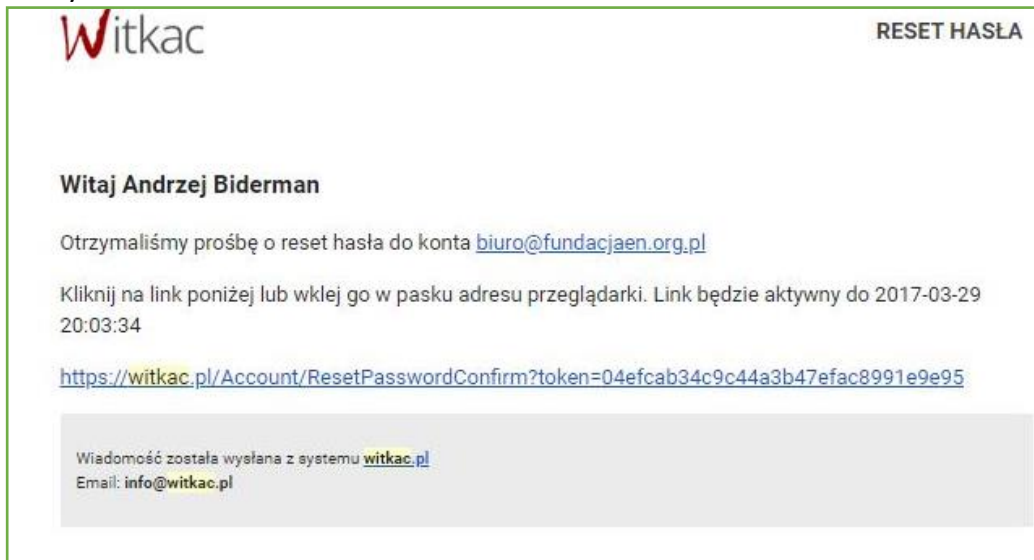
Witaj Andrzej Biderman

Konto biuro@fundacjaen.org.pl zostało potwierdzone.

<https://witkac.pl/Account/Login>

Wiadomość została wysłana z systemu witkac.pl
Email: info@witkac.pl

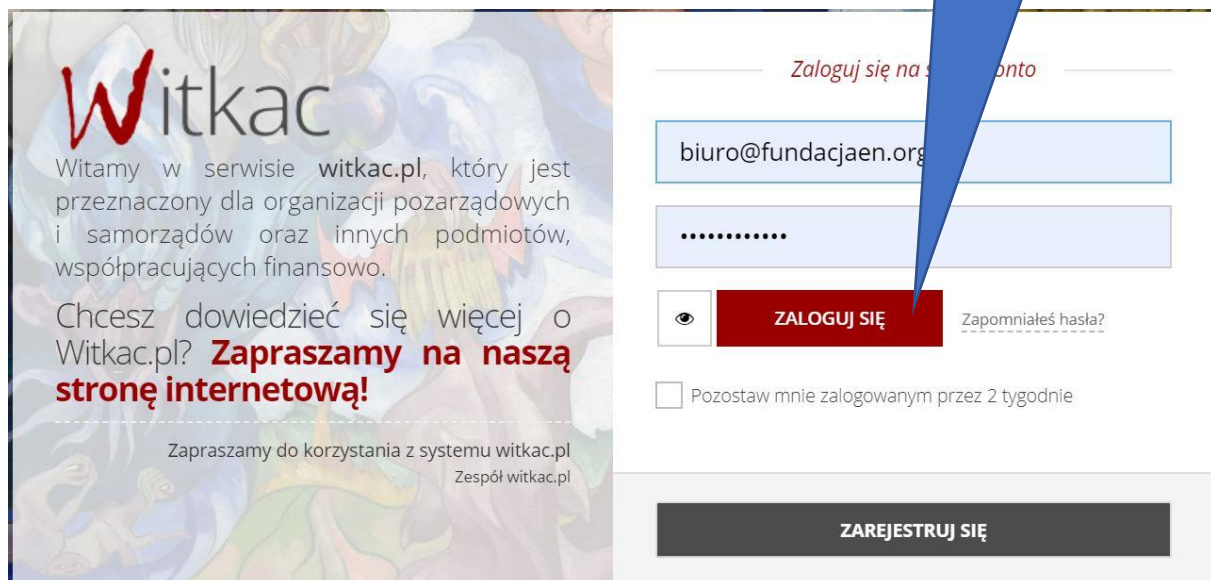
Prosimy nie zapomnieć zapisać sobie swoich danych do logowania. W razie gdybyśmy zgubili hasło, możemy poprosić o jego reset. W tym przypadku dostaniemy możliwość ponownego aktywowania konta...



B. Logowanie do konta w systemie Witkac

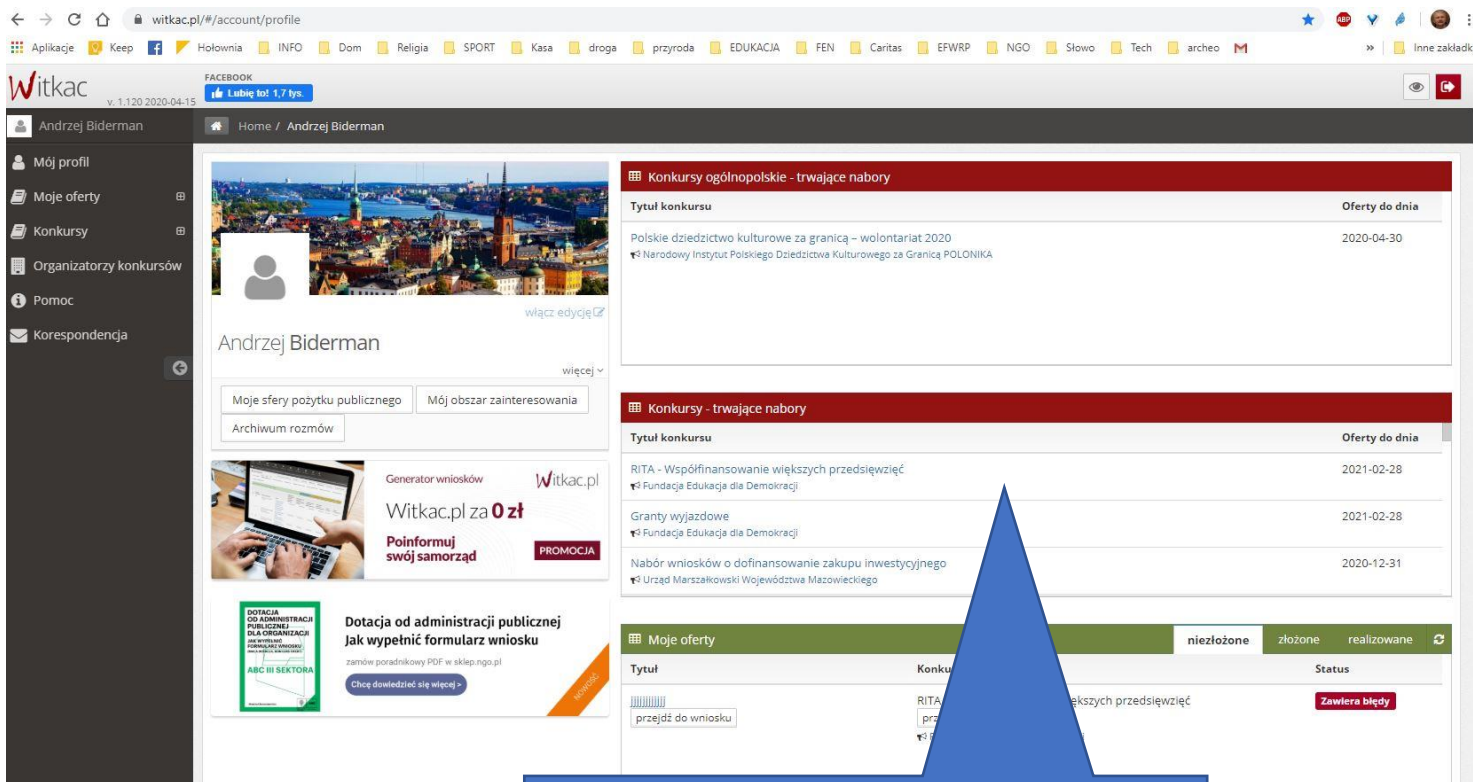
Jeśli mamy już konto, wpisujemy login (adres mailowy) i hasło i

Klikamy „Zaloguj się”



C. Ekran startowy użytkownika

Po zalogowaniu się zobaczymy ekran startowy użytkownika:



The screenshot shows the user profile page for Andrzej Biderman on the Witkac.pl website. The page is divided into several sections:

- Navigation Menu (Left):** Mój profil, Moje oferty, Konkursy, Organizatory konkursów, Pomoc, Korrespondencja.
- Profile Header:** Andrzej Biderman, Home / Andrzej Biderman, Facebook profile link (Lubię to! 1,7 tys.).
- Advertisement:** Generator wniosków Witkac.pl, Witkac.pl za 0 zł, Poinformuj swój samorząd.
- Service Advertisement:** Dotacja od administracji publicznej, Jak wypełnić formularz wniosku.
- Konkursy ogólnopolskie - trwające nabory:**

Tytuł konkursu	Oferty do dnia
Polskie dziedzictwo kulturowe za granicą – wolontariat 2020 Narodowy Instytut Polskiego Dziedzictwa Kulturowego za Granicą POLONIKA	2020-04-30
- Konkursy - trwające nabory:**

Tytuł konkursu	Oferty do dnia
RITA - Współfinansowanie większych przedsięwzięć Fundacja Edukacja dla Demokracji	2021-02-28
Granty wyjazdowe Fundacja Edukacja dla Demokracji	2021-02-28
Nabór wniosków o dofinansowanie zakupu inwestycyjnego Urząd Marszałkowski Województwa Mazowieckiego	2020-12-31
- Moje oferty:**

Tytuł	Konkurs	Status
RITA - Współfinansowanie większych przedsięwzięć	przejdź do wniosku	Zawiera błąd

Zobaczmy na nim listy trwających naborów.

D. Szukamy naszego konkursu

Nasz konkurs nie jest jedynym, do którego będziecie mieć tu dostęp. Trzeba więc nieco poszukać... Nas będzie interesować

Np. TEN

Konkursy - trwające nabory	
Realizacja zadania publicznego - organizacja wyjazdowych grupom sportowych podczas ferii letnich 2020 Urząd Miejski w Radomiu	2020-05-15
Prowadzenie zintegrowanych działań skierowanych do dzieci i młodzieży w wieku 6-18 i ich rodzin, na terenie dzielnicy Żoliborz Urząd Miasta Stołecznego Warszawy	2020-05-15
Inicjatywy ekologiczne Szkolnych Kół Caritas Archidiecezji Białostockiej w roku 2020 Caritas Polska	2020-05-15
Nabór ofert w trybie art. 19a - Wspieranie i upowszechnianie kultury fizycznej 2020 Urząd Miasta Stołecznego Warszawy	2020-12-31

Suwak do przewijania listy

Albo TE

Konkursy - trwające nabory	
Inicjatywy ekologiczne Szkolnych Kół Caritas Diecezji Koszalińsko-Kołobrzeszkiej w roku 2020 Caritas Polska	2020-05-15
Inicjatywy ekologiczne Szkolnych Kół Caritas Archidiecezji Przemyskiej w roku 2020 Caritas Polska	2020-05-15
Organizacja zgrupowań sportowych dla dzieci i młodzieży z Dzielnicy Włochy m.st. Warszawy w okresie ferii letnich w 2020 roku Urząd Miasta Stołecznego Warszawy	2020-04-29

Gdy znajdziemy konkurs odnoszący się do naszej diecezji klikamy w jego nazwę.

E. Wybieramy właściwy konkurs:

Gdy znajdziemy konkurs odnoszący się do naszej diecezji klikamy w jego nazwę. Otworzy się nam ekran startowy konkursu:

The screenshot shows the 'Dane konkursu' page for 'Inicjatywy ekologiczne Szkolnych Kół Caritas Diecezji Koszalińsko-Kołobrzeskiej w roku 2020'. Key elements include:

- REGULAMIN:** A blue box pointing to the 'Regulamin konkursu' link in the 'Dokumentacja konkursowa' section.
- DANE KONKURSU:** A blue box pointing to the main content area containing details like the competition number (SKC/2020/5/Caritas/LSI), dates, and rules.
- OSOBA DO KONTAKTU:** A blue box pointing to the contact information for Malwina Gieldon, including her email (mgieldon@caritas.org.pl) and role as a diocesan animator.

Znajdziemy tu informacje o konkursie i jego regulamin, a także kontakt do animatora właściwego dla danej diecezji. Warto ściągnąć sobie regulamin. Pomoże w dostosowaniu oferty do konkursu...

F. Otwieramy formularz oferty

Znajdujemy przycisk „Dodaj ofertę”. Klikamy nań...

The image shows a close-up of the 'Dodaj ofertę' button, which is a green button with a white person icon. A blue callout box labeled 'TUTAJ' points directly to this button.

G. Piszemy ofertę

Uwaga ogólna: wszystkie teksty można pisać w generatorze. Ale wygodniej jest przygotować niektóre teksty w edytorze, np. MS Word, a potem wkleić do generatora. Żadna rubryka wniosku nie ma limitu znaków.

Na początek wyświetli się nam panel oferty:

1
Informacje ogólne

2
Opis projektu

3
Działania, koszty

4
Zgoda na przetwarzanie danych osobowych

Opis wymaganych zmian
Przywróć#243:conna do ofert oczekujących przez: Andrzej Biderman

I. Informacje ogólne

Caritas Diecezji

ZG - Zielonogórsko-Gorzowska
 KK - Koszalińsko-Kolobrzewska
 SO - Sosnowiecka
 PR - Przemyska
 RZ - Rzeszowska
 BI - Białostocka
 BY - Bydgoska
 CZ - Częstochowska
 KA - Katowicka
 KI - Kielecka
 OL - Warmińska
 PO - Poznańska

Forma organizacyjna

Szkolne Koło Caritas
 Parafialny Zespół Caritas
 Centrum Wolontariatu Caritas

Nazwa instytucji, przy której działa SKC/PZC/CWC
 Szkoła Podstawowa w Małej Wsi

Adres

Województwo: Powiat: Gmina:

Kod pocztowy: Poczta: Miejscowość:

Ulica: Numer posesji: Numer lokalu:

Zespół projektowy (minimum 3 osoby)

Funkcja	Imię	Nazwisko	PESEL	Adres zamieszkania	Nr telefonu	E-mail
Koordynator Merytoryczny	Kazimierz	Socha	88030983179	Mała Wieś, ul. Bariel 2	77766555	aso@wp.pl
Koordynator Finansowy	Marta	Bzik	88030983179	Mała Wieś, ul. parkowa 34	66655444	mao56@td.eu
Pełnoletni Asystent Zespołu Projektowego	Ewa	Rak	88030983179	Bargłów	88877766	bak@er.po

Pozostali członkowie

Lp.	Funkcja	Imię	Nazwisko
4.	Członek Zespołu Projektowego	tar	bek
5.	Członek Zespołu Projektowego	Roma	Kruk
6.	Członek Zespołu Projektowego	Niel	pak

[+ Dodaj członka zespołu](#)

Jak widać czekają nas tylko cztery kroki:

1. Informacje ogólne
2. Opis projektu
3. Działania i koszty
4. Zgoda RODO

1. Informacje ogólne

Zaczynamy od informacji kim jesteśmy:

1 Informacje ogólne 2 Opis projektu

⚠ Opis wymaganych zmian
Przywróć do ofert oczekujących przez: Andrzej Biderman

I. Informacje ogólne

Caritas Diecezji

- ZG - Zielonogórsko-Gorzowska
- KK - Koszalińsko-Kołobrzaska
- SO - Sosnowiecka
- PR - Przemyska
- RZ - Rzeszowska
- BI - Białostocka
- BY - Bydgoska
- CZ - Częstochowska
- KA - Katowicka
- KI - Kielecka
- OL - Warmińska
- PO - Poznańska

Forma organizacyjna

- Szkolne Koło Caritas
- Parafialny Zespół Caritas
- Centrum Wolontariatu Caritas

Nazwa instytucji, przy której działa SKC/PZC/CWC

Szkoła Podstawowa w Małej Wsi

Zaznaczamy właściwą diecezję

Zaznaczamy właściwą formę organizacyjną w ramach Caritas

Wpisujemy nazwę szkoły przy której działa zespół projektowy

Poniżej nazwy szkoły znajduje się pytanie o jej adres (to jest jeden panel, ale musiałem zrobić dwa zrzuty ekranu...)

Poniżej nazwy szkoły znajduje się pytanie o jej adres:

Adres			
Województwo	podlaskie	Powiat	augustowski
Kod pocztowy	32-047	Poczta	Bargłów
Ulica	Szkołna	Numer posesji	2
		Gmina	Bargłów Kościelny
		Miejscowość	Mała Wieś
		Numer lokalu	

A potem przedstawiamy zespół projektowy. Wpisując nazwiska zwróćcie uwagę na wymaganą przez regulamin liczbę osób (3 dla SKC i PZC, 5 dla CWC). By oferta była ważna zespół SKC musi się składać z minimum z 3 osób: koordynatora merytorycznego, koordynatora finansowego oraz co najmniej jednego członka zespołu – co najmniej, ale mile widziana jest długa lista... Jeśli ani koordynator finansowy ani koordynator merytoryczny nie są pełnoletni - grupie musi towarzyszyć pełnoletni asystent. Napisaaliśmy „asystent”, bo chcemy żeby młodzież brała współodpowiedzialność za projekt, tym nie mniej rola dorosłej osoby jest kluczowa od strony formalnej.

Formularz pyta o szczegółowe dane tylko tych osób, które potem podpiszą umowę. Od członków zespołu projektowego nie wymagamy niczego poza imieniem i nazwiskiem. Nie będziemy też od tych osób wymagać zgody RODO na przetwarzanie danych osobowych w procesie rozpatrywania wniosku i przygotowywania umowy.

Zespół projektowy (minimum 3 osoby)

Funkcja	Imię	Nazwisko	PESEL	Adres zamieszkania	Nr telefonu	E-mail
Koordynator Merytoryczny	Kazimierz	Socha	88030983179	Mała Wieś, ul Bariel 2	777666555	asd@wp.pl
Koordynator Finansowy	Marta	Bzik	88030983179	Mała Wieś, ul parkowa 34	666555444	mab56@rd.eu
Pełnoletni Asystent Zespołu Projektowego	Ewa	Rak	88030983179	Bargłów	88877766	bak@er.po
Pozostali członkowie						
Lp.	Funkcja	Imię	Nazwisko			
4.	Członek Zespołu Projektowego	tar	bąk			↓ ×
5.	Członek Zespołu Projektowego	Roma	Kruk			↑ ↓ ×
6.	Członek Zespołu Projektowego	Nel	pak			↑ ×

+ Dodaj członka zespołu

Lista członków zespołu może być dowolnie długa. Tutaj dodajemy kolejne wiersze.

Uwaga: system nie zaakceptuje fikcyjnych numerów PESEL. Rozpozna też, czy osoba podana jako pełnoletnia rzeczywiście taką jest.

Jeśli wypełnimy wszystkie rubryki musimy zapisać to co wprowadziliśmy służąc do tego przycisk „Zapisz”

Lp.	Funkcja	Imię	Nazwisko	
4.	Członek Zespołu Projektowego	tar	bąk	↓ ×
5.	Członek Zespołu Projektowego	Roma	Kruk	↑ ↓ ×
6.	Członek Zespołu Projektowego	Nel	pak	↑ ×

+ Dodaj członka zespołu

Tu zapisujemy dane wprowadzone do wniosku

➤ Następny krok

wzor-caritas_polska 1.0.0

Ostatni autozapis: **aktualny**

Wyjdź bez zapisu

Zapisz i zostań

Zapisz i wyjdź

Uwaga: system co jakiś czas automatycznie zapamiętuje dane, ale wychodząc warto nacisnąć jeden z tych przycisków, by nie stracić ostatnich wpisanych danych. Jeśli klikniemy „Wyjdź bez zapisu” wszystkie dane przepadną i wszystko trzeba pisać od nowa (no chyba, że taki jest nasz zamiar...).

A co, jeśli nie wpisaliśmy wszystkiego i chcemy to zrobić potem? System nas o to zapyta:

Nieprawidłowo wypełnione pola w tej części wniosku

Czy chcesz przejść dalej, a błędy poprawić później?

Tak - przechodzę dalej Nie - poprawiam

Można wrócić i poprawić, albo wyjść i zrobić to później.

Możemy wyjść z systemu i dokończyć później lub przejść do kroku 2 czyli do „Opisu projektu”. W tym celu klikamy „Następny krok”.

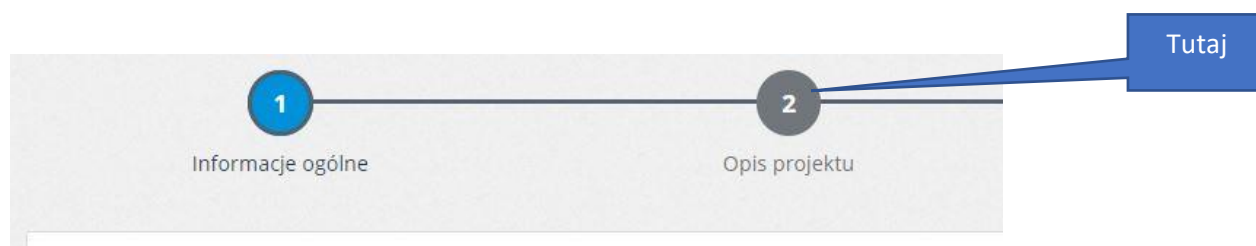
Tutaj

➤ Następny krok

Ostatni autozapis: **aktualny**

Wyjdź bez zapisu Zapisz i zostań Zapisz i wyjdź

Lub na górze strony możemy kliknąć na kropkę z numerem 2 – Opis projektu...



2. Opis projektu

Znowu, ze względów technicznych podzieliłem jeden zrzut ekranu na kilka fragmentów. Idąc od góry mamy taki widok:

1 Informacje ogólne 2 Opis projektu 3 Działania, koszty 4 Zgoda na przetwarzanie danych osobowych

⚠ Opis wymaganych zmian
Przywróć do ofert oczekujących przez: Andrzej Biderman

II. Opis projektu
Nazwa (tytuł) projektu edukacyjnego
Eko Groszek

Czas realizacji działań projektowych oraz kwalifikowania kosztów ?
Data rozpoczęcia działań: 01.09.2020
Data zakończenia działań: 22.11.2020
Okres trwałości podjętej inicjatywy do kiedy trwać będą efekty podjętych inwestycji?
30.11.2023

Zaczynamy od wpisania tytułu projektu

Dat rozpoczęcia i zakończenia nie wypełniamy, system sam odczyta je z naszego harmonogramu

Musimy jednak wskazać sami kres trwałości ...

Wpisujemy tytuł projektu.

Czasu realizacji, czy dat rozpoczęcia i zakończenia projektu nie wpisujemy. System sam je odczyta z naszej listy działań (harmonogramu), który wypełnimy w następnym kroku (3. Działania, koszty).

Tymczasem jednak musimy wskazać okres trwałości podjętych działań:

- Inicjatywy takie jak szkolenia, kampanie informacyjne czy konferencje (mówimy o nich, że to są działania „miękkie”) nie muszą mieć ciągu dalszego. Wtedy wskazujemy planowany termin zakończenia projektu.
- Jeśli jednak kupimy trwały sprzęt: czy to będzie projektor, czy czujniki smogu, lub kiedy wykonamy trwałą instalację, np. ogród dla owadów, to jesteśmy zobowiązani do wykorzystywania tego sprzętu lub instalacji na cele wskazane w projekcie tak długo, jak wynosi trwałość zakupionego sprzętu lub zbudowanej instalacji. Dla typowego sprzętu czas ten wynosi zwykle 3 lata. Dlatego trzeba wybrać taki termin z kalendarza. Uwaga: w takim przypadku musimy opisać w projekcie sposób kontynuacji takich działań – czyli, że np. ogród dla owadów będzie pielęgnowany i udostępniany przez SKC przez następny rok lub 3 lata, albo, że program monitoringu smogu, z wykorzystaniem czujników, będzie prowadzony przez SKC przez 3 lata. Tutaj jednak wpisujemy tylko oczekiwany termin zużycia się zakupionego sprzętu.

Następnie wskazujemy obszar problemowy lub obszary problemowe projektu. Wybieramy je z listy zaznaczając jeden lub wiele kwadratów.

Jakich tematów dotyczy projekt?

Wskażcie proszę na poniższej liście jeden lub kilka obszarów tematycznych, których dotyczyć będzie wasz projekt

Możemy wybrać kilka obszarów

- Podniesienie świadomości ekologicznej członków lokalnej społeczności
- Popularyzacja encykliki "Laudato si' – w trosce o wspólny dom" i społecznej nauki Kościoła w obszarze ekologii
- Przeciwdziałanie zanieczyszczeniu powietrza
- Przeciwdziałanie marnowaniu żywności - odpowiedzialna konsumpcja
- Ochrona i/lub przywracanie bioróżnorodności
- Przeciwdziałanie zmianom klimatu – ograniczenie lokalnej emisji CO2 i metanu
- Zmiana modelu konsumpcji – ekonomia dzielenia, ograniczenie konsumpcji, promowanie wielokrotnego wykorzystywania przedmiotów
- Ograniczanie marnowania wody, zwiększanie lokalnej retencji

Opiszcie proszę lokalny problem, który skłonił was do wybrania takiego, a nie innego tematu / tematów waszego projektu

1 Lorem ipsum dolor sit amet, consectetur adipiscing elit. Proin nibh augue, suscipit a, scelerisque sed, lacinia in, mi. Cras vel lorem. Etiam pellentesque aliquet tellus. Phasellus pharetra nulla ac diam. Quisque semper justo at risus. Donec turpis vel nunc. Vestibulum ante ipsum primis in faucibus orci luctus et ultrices purus, sed posuere libero dui id orci. Nam congue, pede vitae dapibus aliquet, elit magna vulputate arcu, vel tempus metus leo non est. Etiam magna et magna. Praesent sodales velit quis augue. Cras suscipit, urna at aliquam rhoncus, urna quam viverra nisi, in interdum massa nibh nec erat. et mollis pede metus eget nisi. Praesent sodales velit quis augue.

Tutaj tekst - można wkleić wcześniej napisany w MS Word

1. Opisujemy problem, który skłonił nas do wybrania takiego, a nie innego tematu projektu. To ważna część, bo rozwiązanie tego problemu jest celem projektu. Musimy więc najpierw wiedzieć po co podejmujemy projekt, a dopiero do tych potrzeb dostosować działania i środki.

2. Następnie opisujemy **cele projektu**, czyli wskazać do czego dążymy.

3. Kolejny punkt, to krótki **opis projektu**. Wskazujemy tu sposoby jakich użyjemy, by osiągnąć wskazane wyżej cele i w efekcie rozwiązać problem. Co, gdzie, kiedy i jak?

4. Na końcu tej części prosimy opisać, w jaki sposób jaki sposób działania projektowe przyczynią się do **popularyzacji encykliki Laudato si'** i propagowania zasad ekologii integralnej. Jak inni ludzie, dzięki waszemu projektowi, dowiedzą się o encyklice i o ekologii integralnej.

Proszę wskazać cel główny i nie więcej niż 3 cele szczegółowe projektu

pamiętajcie, że cele projektu zawsze są odpowiedzią na zdiagnozowany problem ekologiczny, np. Jeśli borykamy się gdzieś z brakiem wody wskutek jej nadmiernego odpływu/drenażu, to celem projektu będzie zatrzymanie wody na danym terenie /cel ogólny/ przez zwiększenie jej lokalnej retencji /cel szczegółowy/

2 Lorem ipsum dolor sit amet, consectetur adipiscing elit. Proin nibh augue, suscipit a, scelerisque sed, lacinia in, mi. Cras vel lorem. Etiam pellentesque aliquet tellus. Phasellus pharetra nulla ac diam. Quisque semper justo at risus. Donec turpis vel nunc. Vestibulum ante ipsum primis in faucibus orci luctus et ultrices purus, sed posuere libero dui id orci. Nam congue, pede vitae dapibus aliquet, elit magna vulputate arcu, vel tempus metus leo non est. Etiam magna et magna. Praesent sodales velit quis augue. Cras suscipit, urna at aliquam rhoncus, urna quam viverra nisi, in interdum massa nibh nec erat. et mollis pede metus eget nisi. Praesent sodales velit quis augue.

Proszę krótko opisać projekt, wskazując sposoby rozwiązania zidentyfikowanego problemu ekologicznego; opiszcie zmianę jaka się dokona dzięki waszej inicjatywie

3 Lorem ipsum dolor sit amet, consectetur adipiscing elit. Proin nibh augue, suscipit a, scelerisque sed, lacinia in, mi. Cras vel lorem. Etiam pellentesque aliquet tellus. Phasellus pharetra nulla ac diam. Quisque semper justo at risus. Donec turpis vel nunc. Vestibulum ante ipsum primis in faucibus orci luctus et ultrices purus, sed posuere libero dui id orci. Nam congue, pede vitae dapibus aliquet, elit magna vulputate arcu, vel tempus metus leo non est. Etiam magna et magna. Praesent sodales velit quis augue. Cras suscipit, urna at aliquam rhoncus, urna quam viverra nisi, in interdum massa nibh nec erat. Lorem ipsum dolor sit amet, et mollis pede metus eget nisi. Praesent sodales velit quis augue.

Proszę wskazać, w jaki sposób działania projektowe przyczynią się do popularyzacji encykliki Laudato si' i propagowania zasad ekologii integralnej

4 Lorem ipsum dolor sit amet, consectetur adipiscing elit. Proin nibh augue, suscipit a, scelerisque sed, lacinia in, mi. Cras vel lorem. Etiam pellentesque aliquet tellus. Phasellus pharetra nulla ac diam. Quisque semper justo at risus. Donec turpis vel nunc. Vestibulum ante ipsum primis in faucibus orci luctus et ultrices purus, sed posuere libero dui id orci. Nam congue, pede vitae dapibus aliquet, elit magna vulputate arcu, vel tempus metus leo non est. Etiam magna et magna. Praesent sodales velit quis augue. Cras suscipit, urna at aliquam rhoncus, urna quam viverra nisi, in interdum massa nibh nec erat. Lorem ipsum dolor sit amet, et mollis pede metus eget nisi. Praesent sodales velit quis augue.

Tym kończymy „Opis projektu”, zapisujemy to co napisaliśmy i robimy „Następny krok” ...

> Następnny krok

Ostatni autozapis: **aktualny** Wyjdź bez zapisu Zapisz i zostań Zapisz i wyjdź

3. Działania i koszty

Właściwie powinniśmy zacząć od sporządzenie listy działań i je porządnie opisać, ale formularz proponuje nam najpierw sporządzenie budżetu. Powodem tej nielogiczności jest fakt, że w opisie każdego działania wskazujemy, które koszty służą do jego realizacji. Dlatego rada praktyczna: Opiszmy najpierw planowane działania z pominięciem kosztów, a potem zróbmy budżet służący ich realizacji. Gdy będziemy mieć budżet, wrócimy do listy działań i wskażemy które koszty im odpowiadają.

Zacznijmy więc od **Listy i opisu działań (harmonogramu)**.

Samo decydujemy ile działań ma nasz projekt. Naciskając przycisk „Dodaj działanie” rozwijamy tyle wierszy ile potrzebujemy.

Każde **działanie musi mieć nazwę i opis** określający, **co i jak ma być zrobione**. Należy wskazać rozmiar tego działania, by było widać, czy planowane dla niego koszty są uzasadnione. Poniższy przykład jest nieco mylący, bo brak w nim opisu na czym polega i jak ma być zrobione np. wskazane tu szkolenie wstępne. W konkursie prosimy o pełne opisy.

LISTA DZIAŁAŃ Z HARMONOGRAMEM

Lp.	Działanie (proszę pokrótce opisać wszystkie działania służące realizacji przyjętych celów projektu)	Termin od	Termin do	Zaangażowanie społeczności szkolnej/parafialnej w realizację działania	Odbiorcy działania (kto i jak na tym skorzysta?)	Pozycja w budżecie	Wskaźniki efektu działań
1.	Szkolenie wstępne	01.09.2020	30.09.2020	Lorem ipsum dolor sit amet, consectetur adipiscing elit. Proin nibh augue, suscipit a, scelerisque sed, lacinia in, mi. Cras vel	Lorem ipsum dolor sit amet, consectetur adipiscing elit. Proin nibh augue, suscipit a, scelerisque sed, lacinia in, mi. Cras vel	1. Wynagrodzenie X wykładowcy	50 osób przeszkolonych
2.	Wycieczka	01.10.2020	31.10.2020	Lorem ipsum dolor sit amet, consectetur adipiscing elit. Proin nibh augue, suscipit a, scelerisque sed, lacinia in, mi. Cras vel lorem. Etiam pellentesque aliquet	Lorem ipsum dolor sit amet, consectetur adipiscing elit. Proin nibh augue, suscipit a, scelerisque sed, lacinia in, mi. Cras vel	2. Koszt autobusu	40 osób wzięło udział
3.	Zakładanie ogrodu dla owadów	15.09.2020	22.11.2020	Lorem ipsum dolor sit amet, consectetur adipiscing elit. Proin nibh augue, suscipit a, scelerisque sed, lacinia in, mi. Cras vel lorem. Et	Lorem ipsum dolor sit amet, consectetur adipiscing elit.	3. Zakup sadzonek 4. Wynajem traktora	500 kwadratowych gruntu przystosowane dla owadów

+ Dodaj działanie

Kolejnym elementem opisu jest **termin, kiedy działanie będzie wykonane**. Prosimy o określenie z dokładnością do miesiąca (30 dni). To z tych terminów system odczyta daty początku i końca projektu...

Wymagamy też, by dla każdego działania opisać, **kto będzie zaangażowany w jego realizację**. Czy poza członkami zespołu projektowego zaprosimy koleżanki i kolegów ze szkoły, rodziców, sąsiadów, nauczycieli ... im więcej osób zaangażowanych tym lepiej.

Prosimy też napisać kto jak na tym skorzysta. Czyli do kogo adresujemy nasze działania. Np. jeśli chcemy monitorować smog w naszej okolicy, to o wynikach tego badania ktoś powinien się dowiedzieć, bo skoro ktoś wrzuca śmieci do pieca i nas truje, to badamy to nie po to by o nim źle myśleć, ale by go skłonić do zmiany tej praktyki. A z czystszej powietrza skorzystają też np. matki chodzące na spacerzy z małymi dziećmi. No i my sami, skoro będziemy oddychać lepszym powietrzem...

LISTA DZIAŁAŃ Z HARMONOGRAMEM

Lp.	Działanie (proszę pokrótce opisać wszystkie działania służące realizacji przyjętych celów projektu)	Termin od	Termin do	Zaangażowanie społeczności szkolnej/parafialnej w realizację działania	Odbiorcy działania (kto i jak na tym skorzysta?)	Pozycja w budżecie	Wskaźniki efektu działań
1.	Szkolenie wstępne	01.09.2020	30.09.2020	Lorem ipsum dolor sit amet, consectetur adipiscing elit. Proin nibh augue, suscipit a, scelerisque sed, lacinia in, mi. Cras vel lorem. Etiam pellentesque aliquet	>Lorem ipsum dolor sit amet, consectetur adipiscing elit. Proin nibh augue, suscipit a, scelerisque sed, lacinia in, mi. Cras vel lorem. Etiam pellentesque aliquet	1. Wynagrodzenie wykładowcy	50 osób przeszkolonych
2.	Wycieczka	01.10.2020	31.10.2020	Lorem ipsum dolor sit amet, consectetur adipiscing elit. Proin nibh augue, suscipit a, scelerisque sed, lacinia in, mi. Cras vel lorem. Etiam pellentesque aliquet	>Lorem ipsum dolor sit amet, consectetur adipiscing elit. Proin nibh augue, suscipit a, scelerisque sed, lacinia in, mi. Cras vel lorem. Etiam pellentesque aliquet	2. Koszt autobusu	40 osób wzięło udział
3.	Zakładanie ogrodu dla owadów	15.09.2020	22.11.2020	Lorem ipsum dolor sit amet, consectetur adipiscing elit. Proin nibh augue, suscipit a, scelerisque sed, lacinia in, mi. Cras vel lorem. Etiam pellentesque aliquet	>Lorem ipsum dolor sit amet, consectetur adipiscing elit. Proin nibh augue, suscipit a, scelerisque sed, lacinia in, mi. Cras vel lorem. Etiam pellentesque aliquet	3. Zakup sadzonek 4. Wynajem traktora	500 kwadratowych gruntu przystosowane dla owadów

+ Dodaj działanie

Kto na tym skorzysta?

Wskaźniki liczbowe sukcesu

Dla każdego działania musimy też wskazać po czym poznamy, że odnieśliśmy sukces. Np. jeśli zrobimy happening o smogu, to ilu uczestników się spodziewamy? Czy 5 nas satysfakcjonuje, czy raczej 50? Dla każdego działania trzeba wskazać kryteria, które są policzalne. Czyli, że na happening przyjdzie 50 osób, a nie że ludzie będą głośno klaskać... Uwaga: podane wskaźniki muszą być realne, bo będziemy wymagać ich osiągnięcia. Będzie to jedno z głównych kryteriów oceny sprawozdania z realizacji.

Skoro mamy listę i opis działań (harmonogram), to możemy przystąpić do policzenia budżetu.

Opiszemy budżet projektu

Budżet jest prosty.

Opisujemy planowane koszty, np. wynagrodzenie wykładowcy czy zakup sadzonek. Prosimy wskazać ile godzin zajmie ten wykład, albo ile będzie sztuk tych sadzonek. Jeśli wpisujemy to do tabeli i podamy cenę za jednostkę (czyli ile zapłacimy za godzinę pracy wykładowcy, albo ile kosztuje sadzonka), to system wyliczy nam ile to kosztuje. Także automatycznie zostanie policzona suma kosztów w projekcie. W przedstawionym niżej przykładzie suma ta jest wyższa niż możliwa do uzyskania dotacją (4000 zł). Dlatego musimy wskazać tę nadwyżkę jako wkład własny. Poniższy przykład może ilustrować sytuację, że jeden z rodziców przyjedzie traktorem i wykona prace, ale nam do rozliczenia zostanie przedstawiona tylko część tego kosztu.

1 Informacje ogólne
2 Opis projektu
3 Działania, koszty

4 Zgoda na przetwarzanie danych osobowych

Opis wymaganych zmian

Przywróć do ofert oczekujących przez: Andrzej Biderman

III. Działania, koszty

BUDŻET PROJEKTU

Lp.	Kategoria kosztu	Jednostka miary	Liczba jednostek	Cena jedn.	Koszt	Koszt wnioskowanego dofinansowania	Wkład własny
1.	Wynagrodzenie wykładowcy	godzina	5	200	1 000	1 000	0
2.	Koszt autobusu	dzień	1	500	500	500	0
3.	Zakup sadzonek	sztuka	200	8	1 600	1 600	0
4.	Wynajem traktora	godzina	20	200	4 000	900	3 100
SUMA KOSZTÓW:							3 100

[+ Dodaj koszt](#)

LISTA DZIAŁAŃ Z HARMONOGRAMEM

Lp.	Działanie (proszę pokrótce opisać wszystkie działania służące realizacji przyjętych celów projektu)	Termin od	Termin do	Zaangażowanie społeczności szkolnej/parafialnej w realizację działania	Odbiorcy działania (kto i jak na tym skorzysta?)	Pozycja w budżecie	Wskaźniki efektu działań
1.	Szkolenie wstępne	01.09.2020	30.09.2020	Lorem ipsum dolor sit amet, consectetur adipiscing elit. Proin nibh augue, suscipit a, scelerisque sed, lacinia in, mi. Cras vel lorem. Etiam pellentesque aliquet tellus. Phasellus pharetra nulla ac diam. Quisque	Lorem ipsum dolor sit amet, consectetur adipiscing elit. Proin nibh augue, suscipit a, scelerisque sed, lacinia in, mi. Cras vel	1. Wynagrodzenie wykładowcy	50 osób przeszkolonych

Koszt i dotacja liczą się automatycznie

Pozycje kosztowe wybieramy z listy rozwijanej

Gdy zrobimy cały budżet, możemy wrócić do listy działań i kolumnie „pozycja w budżecie” znajdziemy nazwy wszystkich kosztów z budżetu. Jednemu działaniu można przypisać kilka pozycji kosztowych.

4. Zgody

Tu sytuacja jest bardzo prosta.

Zaznaczamy na TAK kwadrat „Wyrażamy zgodę na przetwarzanie danych osobowych”. Jest to warunek złożenia wniosku.

Na niebiesko podświetlony jest link do tzw. klauzuli informacyjnej RODO. Dowiedcie się z niej, kto, jak i kiedy będzie mieć do nich dostęp, a także od kogo możecie żądać wyjaśnień, gdyby coś było nie tak.

Home / Ekologia integralna encykliki Laudato si' w dz... / Eko Groszek / Edycja

1 Informacje ogólne 2 Opis projektu 3 Działania, koszty 4 Zgoda na przetwarzanie danych osobowych

Zgoda na przetwarzanie danych osobowych

Niniejszym wyrażamy zgodę na przetwarzanie naszych danych osobowych w postaci imienia, nazwiska, nr PESEL, adresu zamieszkania, nr telefonu i adresu mailowego przez Caritas Polska jako administratora danych w celu:

1. Rozpatrzenia naszego wniosku na dofinansowanie inicjatywy zgłoszonej przez nas na konkurs organizowany w ramach projektu „Ekologia integralna encykliki Laudato si' w działaniu wspólnot Caritas i społeczności lokalnych”.

Jednocześnie oświadczamy, że otrzymaliśmy i zapoznaliśmy się z informacją od administratora o przetwarzaniu naszych danych osobowych.

KLAUZULA INFORMACYJNA O PRZETWARZANIU DANYCH OSOBOWYCH Tu są wyjaśnienia

Wyrażamy zgodę na przetwarzanie danych osobowych Tu klikamy

← Poprzedni krok

wzor-caritas_polska 1.0.0 Wyjdź bez zapisu Zapisz i zostań Zapisz i wyjdź

Jeśli skończyliśmy pracę zamykamy wniosek i wracamy do naszego panelu użytkownika

H. Składanie oferty

Jeśli skończyliśmy pracę zamykamy wniosek i wracamy do naszego panelu użytkownika

Znajdujemy tu „Moje oferty” i klikamy w nazwę naszego projektu

The screenshot shows the user profile of Andrzej Biderman on the Witkac.pl platform. The left sidebar contains navigation options: 'Mój profil', 'Moje oferty', 'Konkursy', 'Organizatorzy konkursów', 'Pomoc', and 'Korespondencja'. The main content area displays a list of ongoing competitions under the heading 'Konkursy ogólnopolskie - trwające nabory'. A blue callout bubble labeled 'Moje oferty' points to the 'Moje oferty' tab in the competition list. Below this, a table shows details for a specific competition: 'RITA - Współfinansowanie większych przedsięwzięć' by 'Fundacja Edukacja dla Demokracji', with a status of 'Zawiera błędy'.

Otworzy się wtedy zakładka ogólna naszej oferty ...

The screenshot shows the 'Dane oferty' (Offer Details) page for 'Eko Groszek'. The page includes the following information:

- Składający:** Andrzej Biderman (abiderman@caritas.org.pl)
- Oferta składana przez:** Szkoła Podstawowa w Małej Wsi
- Informacje finansowe:**

	Całkowita wartość	Wnioskowana dotacja
	7 100,00 zł	4 000,00 zł
- Informacje techniczne:**
 - Numer wniosku: 258925
 - Aktualna wersja: 6
 - Data ostatniego zapisu: 2020-04-15 15:31:35
 - Suma kontrolna pierwotnej wersji: bcdd-244e-beea
 - Suma kontrolna ostatniej wersji: bf18-205d-7701
- Czas pozostały do złożenia oferty:** 15 dni 8 godzin 27 minut 26 sekund

At the bottom of the page, there are buttons for 'Podgląd oferty', 'Oferta w PDF', 'Edycja oferty', and 'Funkcje'. A large blue callout bubble labeled 'Powrót do edytowania oferty' points to the 'Edycja oferty' button. Another blue callout bubble labeled 'Wniosek zawiera błędy - nie można złożyć oferty' points to the 'Zawiera błędy' status. A third blue callout bubble labeled 'Info o błędzie' points to the 'Zawiera błędy' status. A fourth blue callout bubble labeled 'Jeśli chcemy zrobić wydruk próbny, np. by przedyskutować wniosek z zespołem, to to można pobrać pdf' points to the 'Oferta w PDF' button.

Jak widać jest tu informacja, że „wniosek zawiera błędy – nie można złożyć oferty”. Tu konkretnie nie odznaczyłem zgody na przetwarzanie danych osobowych...

Trzeba było wrócić do edytowania oferty. Po poprawieniu błędu i prawidłowym zapisie pojawiła się nowa ikona „Złóż ofertę”. Jeśli uważamy, że wszystko jest OK to składamy...

Home / Konkursy / Ekologia integralna encykliki Laudato si' w dz... / Eko Groszek

Dane oferty Informacje o ofercie Historia oferty

Eko Groszek [Wyślij wiadomość](#)

Wniosek wypełniony poprawnie - oferta niezłożona

Składający: Andrzej Biderman abiderman@caritas.org.pl

Oferta składana przez: [Szkoła Podstawowa w Małej Wsi](#)

W ramach konkursu: Ekologia integralna encykliki Laudato si' w działaniu wspólnot Caritas i społeczności lokalnych - konkurs testowy ogłoszonym przez: Caritas Polska - Caritas Laudato Si'

Informacje finansowe

	Całkowita wartość	Wnioskowana dotacja
	7 100,00 zł	4 000,00 zł

Informacje techniczne

- Numer wniosku: **258925**
- Aktualna wersja: **7**
- Data ostatniego zapisu: **2020-04-15 15:34:10**
- Suma kontrolna pierwotnej wersji: **bcdd-244e-beea**
- Suma kontrolna ostatniej wersji: **fb1f-d6c6-6648**

Czas pozostały do złożenia oferty

15 dni 8 godzin 25 minut 35 sekund

Składamy ofertę

System jeszcze nas zapyta, czy jesteśmy pewni tej decyzji

Eko Groszek

Jesteś pewien, że chcesz złożyć ofertę? Po złożeniu oferty nie będzie można już jej edytować.

Informacje techniczne

- Aktualna wersja: **7**
- Data ostatniego zapisu: **2020-04-15 15:34:10**
- Suma kontrolna pierwotnej wersji: **bcdd-244e-beea**

Potwierdzamy TAK.

Pojawi się wtedy następująca strona:

Home / Konkursy / Ekologia integralna encykliki Laudato si' w dz... / Eko Groszek

Dane oferty Informacje o ofercie Szczegóły oceny Historia oferty

Eko Groszek [Wyślij wiadomość](#) Oferta została złożona

Składający: Andrzej Biderman abiderman@caritas.org.pl

Oferta składana przez: [Szkoła Podstawowa w Małej Wsi](#)

W ramach konkursu: Ekologia integralna encykliki Laudato si' w działaniu wspólnot Caritas i społeczności lokalnych - konkurs testowy ogłoszonym przez: Caritas Polska - Caritas Laudato si'

Informacje finansowe

	Całkowita wartość	Wnioskowana dotacja
	7 100,00 zł	4 000,00 zł

Informacje po złożeniu

Data złożenia wersji elektronicznej: **2020-04-15 15:35:53**

Suma kontrolna pierwotnej wersji: **bcdd-244e-beea**

Suma kontrolna ostatniej wersji: **fb1f-d6c6-6648**

Informacje po złożeniu oferty

Dziękujemy za złożenie oferty.
Wydrukuj formularz oferty, podpisz go i prześlij na nasz adres
Przewidywany termin ogłoszenia wyników: YYYY-MM-DD

Informacje techniczne

- Numer wniosku: **258925** (Numer projektu: **2/CARITAS/2020**)
- Aktualna wersja: **8**
- Data ostatniego zapisu: **2020-04-15 15:34:10**
- Suma kontrolna pierwotnej wersji: **bcdd-244e-beea**
- Suma kontrolna ostatniej wersji: **fb1f-d6c6-6648**
- Data złożenia wersji elektronicznej: **2020-04-15 15:35:53**
- Data złożenia wersji zaktualizowanej: **2020-04-15 15:35:53**

Tu pobieramy pdf oferty

W miejscu wskazanym wyżej pobieramy pdf oferty, drukujemy ją i po podpisaniu wysyłamy ją wraz drukami RODO Caritas Polska w terminie do 22 maja 2020 roku.