

Jak przygotować i złożyć wniosek w systemie WITKAC

A. Zakładanie konta w systemie Witkac

Otwieramy stronę <https://witkac.pl>. Na początek pojawi się nam strona startowa systemu.

Witkac
Witamy w serwisie witkac.pl, który jest przeznaczony dla organizacji pozarządowych i samorządów oraz innych podmiotów, współpracujących finansowo.
Chcesz dowiedzieć się więcej o Witkac.pl? **Zapraszamy na naszą stronę internetową!**
Zapraszamy do korzystania z systemu witkac.pl
Zespół witkac.pl

Zaloguj się na swoje konto

E-mail użytkownika

Hasło

ZALOGUJ SIĘ Zapomniałeś hasła?

Pozostaw mnie zalogowanym przez 2 tygodnie

ZAREJESTRUJ SIĘ

Jeśli nie masz konta – wybierz „zarejestruj”

Jeśli nie masz konta – wybierz „zarejestruj się”.

Wyświetli się panel rejestracji.

Rejestracja osoby składającej oferty

Dane logowania

Adres e-mail
abiderman@caritas.org.pl

Potwierdź adres e-mail
Potwierdź E-mail

Hasło
.....

Potwierdź hasło
Potwierdź hasło

Dane osobowe

Uzupełnienie poniższych informacji ułatwi i przyspieszy kontakt z Biurem Obsługi Klienta.

Imię
Imię

Nazwisko
Nazwisko

Telefon kontaktowy
Telefon kontaktowy

Województwo
Wybierz województwo

Powiat
Powiat

Gmina
Gmina

Oświadczam, że zapoznałem się z regulaminem serwisu

Wyrażam zgodę na przetwarzanie moich danych osobowych dla potrzeb wykonania Usług (zgodnie z Ustawą z dnia 10 maja 2018 roku o Ochronie Danych Osobowych; Dz. U. z 2018, poz. 1000) Polityka prywatności

Wyrażam zgodę na przesyłanie informacji marketingowych drogą elektroniczną Informacja o przetwarzaniu

Po kliknięciu na 'Wyślij formularz' Twoje konto zostanie założone.

Wyślij formularz

Należy tu wpisać swoje dane.

LOGIN

Jako tzw. „login” wpisujemy nasz adres mailowy. To ważne, bo na ten adres przyjdzie mail aktywacyjny konta.

HASŁO

Prowadzamy wymyślone przez siebie **hasło**. Hasło powinno zawierać choć jedną **DUŻĄ literę**, choć jedną **cyfrę** i choć jeden **znak funkcyjny**, np. *Witkacy20@*). Minimum 8 pozycji.

DANE OSOBOWE

Poniżej podajemy swoje **dane osobowe**.

Część z nich wybieramy z rozwijanej listy.

OŚWIADCZENIA

Zaznaczamy kratki odnoszące się do poszczególnych oświadczeń. Zgoda na regulamin serwisu oraz Zgoda na to, by serwis wykorzystywał dane osobowe są obowiązkowe, bez tego system nie założy nam konta.

Tu są wyjaśnienia

Natomiast nie musicie się godzić na przetwarzanie informacji w celach marketingowych ...

KLIKNIJ TU, BY WYSYŁAĆ
FORMULARZ

W odpowiedzi na nasze zgłoszenie, dostaniemy maila na adres podany w zgłoszeniu z prośbą o potwierdzenie, że to naprawdę my założyliśmy sobie to konto w systemie.

[witkac] Potwierdzenie konta [Fundacja EDU. NATURALNEJ/biuro@fundacjaen.edu.pl](mailto:Fundacja%20EDU.%20NATURALNEJ%20biuro@fundacjaen.edu.pl) x

witkac <info@witkac.pl>
do Andrzej ▾

Witkac POTWIERDZENIE KONTA

Witaj Andrzej Biderman

Konto biuro@fundacjaen.org.pl zostało założone.

Aby potwierdzić poprawność adresu kliknij na link poniżej (lub wklej go w pasku adresu przeglądarki).

<https://witkac.pl/Account/AccountConfirm?token=503d8d8b81354212af5e0da7f80310fa>

Wiadomość została wysłana z systemu witkac.pl
Email: info@witkac.pl

Tutaj należy kliknąć, by potwierdzić rejestrację.

Dopiero po wysłaniu tego potwierdzenia login i hasło staną się aktywne, co zostanie potwierdzone kolejnym mailem:

witkac <info@witkac.pl>
do biuro ▾

Witkac POTWIERDZENIE KONTA

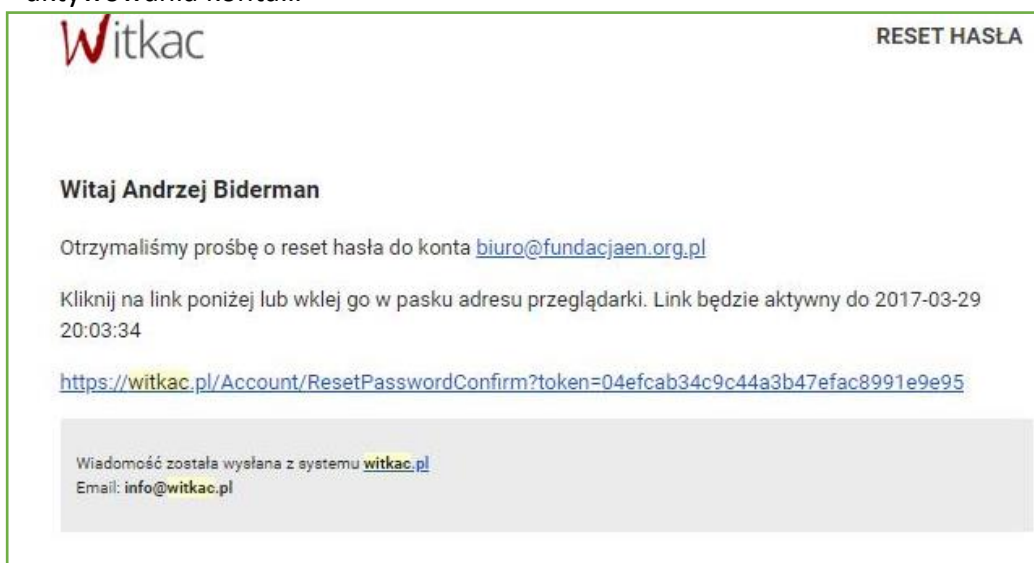
Witaj Andrzej Biderman

Konto biuro@fundacjaen.org.pl zostało potwierdzone.

<https://witkac.pl/Account/Login>

Wiadomość została wysłana z systemu witkac.pl
Email: info@witkac.pl

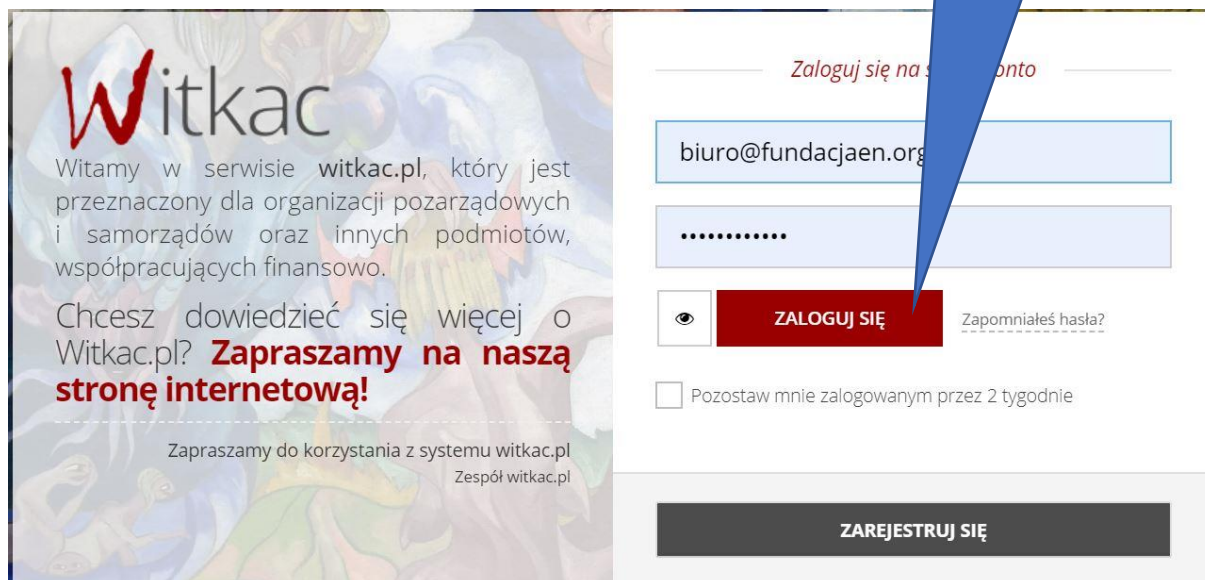
Prosimy nie zapomnieć zapisać sobie swoich danych do logowania. W razie gdybyśmy zgubili hasło, możemy poprosić o jego reset. W tym przypadku dostaniemy możliwość ponownego aktywowania konta...



B. Logowanie do konta w systemie Witkac

Jeśli mamy już konto, wpisujemy login (adres mailowy) i hasło i

Klikamy „Zaloguj się”



C. Ekran startowy użytkownika

Po zalogowaniu się zobaczymy ekran startowy użytkownika:

The screenshot shows the user profile of Andrzej Biderman on the Witkac platform. The page is divided into several sections:

- Profile:** Name: Andrzej Biderman, location: Home / Andrzej Biderman.
- Navigation:** Mój profil, Moje oferty, Konkursy, Organizatorzy konkursów, Pomoc, Korrespondencja.
- Tools:** Generator wniosków, Witkac.pl za 0zł, Poinformuj swój samorząd.
- Announcement:** Dotacja od administracji publicznej jak wypełnić formularz wniosku.
- Competitions:**
 - Konkursy ogólnopolskie - trwające nabory:**

Tytuł konkursu	Oferty do dnia
Polskie dziedzictwo kulturowe za granicą – wolontariat 2020	2020-04-30
Narodowy Instytut Polskiego Dziedzictwa Kulturowego za Granicą POLONIKA	
 - Konkursy - trwające nabory:**

Tytuł konkursu	Oferty do dnia
RITA - Współfinansowanie większych przedsięwzięć	2021-02-28
Granty wyjazdowe	2021-02-28
Nabór wniosków o dofinansowanie zakupu inwestycyjnego	2020-12-31
- Moje oferty:**

Tytuł	Status
RITA - Współfinansowanie większych przedsięwzięć	Zawiera błąd

Zobaczmy na nim listy trwających naborów.

D. Szukamy naszego konkursu

Nasz konkurs nie jest jedynym, do którego będziecie mieć tu dostęp. Trzeba więc nieco poszukać... Nas będzie interesować

The screenshot shows a list of ongoing competitions under the heading 'Konkursy - trwające nabory':

Tytuł konkursu	Oferty do dnia
Modelowy ośrodek ekologii integralnej	13.07.2021
Otwarty konkurs ofert na realizację zadania publicznego Gminy Miejskiej Legionowo w 2021r. w zakresie promocji i organizacji wolontariatu: promocji i organizacji wolontariatu na rzecz mieszkańców Gminy Legionowo oraz wsparcia dla organizacji pozarządowych	14.06.2021
Małe dotacje w Biurze Pomocy i Projektów Społecznych (Wydział Wsparcia Dziecka i Rodziny) środków z...	15.10.2021

A blue arrow points to the scroll bar on the right side of the list, with the text: Suwak do przewijania listy.

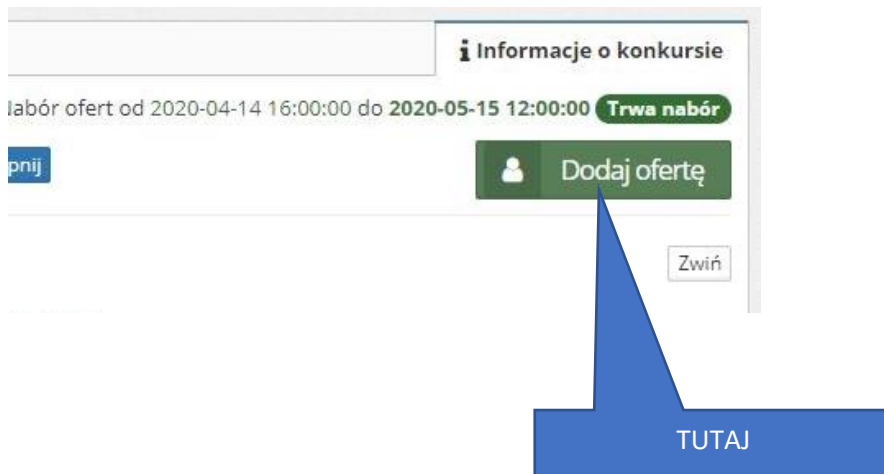
Alternatywnie możemy go wyszukać przez panel „Konkursy” i wybór spośród tych dla których trwa nabór i są ogłoszone przez Caritas Polska:

Gdy znajdziemy konkurs pod tytułem „**Modelowy ośrodek ekologii integralnej**” ogłoszony przez Caritas Polska klikamy w jego nazwę. Otworzy się nam ekran startowy konkursu:

Znajdziemy tu informacje o konkursie i jego regulamin, a także kontakt do nas. Warto ściągnąć sobie regulamin. Pomoże w dostosowaniu oferty do konkursu...

E. Otwieramy formularz oferty

Znajdujemy przycisk „Dodaj ofertę”. Klikamy nań...



F. Piszemy ofertę

Uwaga ogólna: wszystkie teksty można pisać w generatorze. Ale wygodniej jest przygotować niektóre teksty w edytorze, np. MS Word, a potem wkleić do generatora. Żadna rubryka wniosku nie ma limitu znaków.

Na początek wyświetli się nam panel oferty:

Home / Modelowy ośrodek ekologii integralnej / dodaj ofertę

1 Informacje ogólne 2 Opis projektu 3 Działania, koszty 4 Zgoda na przetwarzanie danych osobowych

I. Informacje ogólne

Forma organizacyjna

Parafialny Zespół Caritas
 Centrum Wolontariatu Caritas
 Kościelna osoba prawna
 Organizacja pozarządowa
 Inne

Nazwa wnioskodawcy lub nazwa Instytucji, przy której działa PZC/CWC

Adres

Województwo:
 Powiat:
 Gmina:
 Kod pocztowy:
 Poczta:
 Miejscowość:
 Ulica:
 Numer posesji:
 Numer lokalu:
 Numer konta bankowego wnioskodawcy (Instytucji):
 Nazwa banku:

Zespół projektowy

Funkcja	Imię	Nazwisko	PESEL	Adres zamieszkania	Nr telefonu	E-mail
Koordynator Merytoryczny						
Koordynator Finansowy						
Przedstawiciel Instytucji udzielającej Zespołowi osobowości prawnej						

Pozostali członkowie

Lp.	Funkcja	Imię	Nazwisko
+ Dodaj członka zespołu			

Jak widać czekają nas tylko cztery kroki:

1. Informacje ogólne
2. Opis projektu
3. Działania i koszty
4. Zgoda RODO

1. Informacje ogólne

Zaczynamy od informacji kim jesteśmy:

I. Informacje ogólne

Forma organizacyjna

- Parafialny Zespół Caritas
- Centrum Wolontariatu Caritas
- Kościelna osoba prawna
- Organizacja pozarządowa
- Inne

Nazwa wnioskodawcy lub nazwa Instytucji, przy której działa PZC/CWC

Zaznaczamy właściwą formę organizacyjną

Wpiszmy nazwę instytucji, która nadaje zespołowi projektowemu osobowość prawną

Poniżej nazwy znajduje się pytanie o jej adres i numer konta bankowego (to jest jeden panel, ale musiałem zrobić dwa zrzuty ekranu...)

Adres

Województwo	Powiat	Gmina
Województwo	Powiat	Gmina
Kod pocztowy	Poczta	Miejscowość
Ulica	Numer posesji	Numer lokalu

Numer konta bankowego wnioskodawcy (Instytucji)

Nazwa banku

A potem przedstawiamy zespół projektowy. Wpisując nazwiska zwróćcie uwagę na wymaganą przez regulamin liczbę 5 osób. By oferta była ważna zespół musi się składać z: koordynatora merytorycznego, koordynatora finansowego, przedstawiciela Instytucji udzielającej Zespołowi osobowości prawnej. Jeśli osoba ta została już wymieniona jako koordynator, pozycja ta może zostać pusta. Potrzebujemy jeszcze 2-3 członków zespołu – co najmniej, ale mile widziana jest długa lista...

Formularz pyta o szczegółowe dane tylko tych osób, które potem podpiszą umowę. Od członków zespołu projektowego nie wymagamy niczego poza imieniem i nazwiskiem. Nie będziemy też od tych osób wymagać zgody RODO na przetwarzanie danych osobowych w procesie rozpatrywania wniosku i przygotowywania umowy.

Zespół projektowy

Funkcja	Imię	Nazwisko	PESEL	Adres zamieszkania	Nr telefonu	E-mail
Koordynator Merytoryczny	Kazimierz	Socha	88030983179	Mala Wieś	777000987	soch@wp.pl
Koordynator Finansowy	Marian	Rak	88030983179	Mala Wieś	777000987	soch@wp.pl
Przedstawiciel Instytucji udzielającej Zespołowi osobowości prawnej	Zofia	Różycka	88030983179	Łąpy	777000987	soch@wp.pl
Pozostali członkowie						
Lp.	Funkcja	Imię	Nazwisko			
4.	Członek Zespołu Projektowego	Marianna	Bąk			↕ ×
5.	Członek Zespołu Projektowego	Maria	Wójcik			↕ ↕ ×
6.	Członek Zespołu Projektowego	Czesław	Kowal			↕ ×

Uwaga: system nie zaakceptuje fikcyjnych numerów PESEL. Rozpozna też, czy osoba podana jako pełnoletnia rzeczywiście taką jest.

Jeśli wypełnimy wszystkie rubryki musimy zapisać to co wprowadziliśmy służy do tego przycisk „Zapisz”

Lp.	Funkcja	Imię	Nazwisko	
4.	Członek Zespołu Projektowego	tar	bąk	↕ ×
5.	Członek Zespołu Projektowego	Roma	Kruk	↕ ↕ ×
6.	Członek Zespołu Projektowego	Nel	pak	↕ ×

+ Dodaj członka zespołu

Tu zapisujemy dane wprowadzone do wniosku

➤ Następny krok

wzor-caritas_polska 1.0.0

Ostatni autozapis: **aktualny**

Wyjdź bez zapisu

Zapisz i zostań

Zapisz i wyjdź

Uwaga: system co jakiś czas automatycznie zapamiętuje dane, ale wychodząc warto nacisnąć jeden z tych przycisków, by nie stracić ostatnich wpisanych danych. Jeśli klikniemy „Wyjdź bez zapisu” wszystkie dane przypadną i wszystko trzeba pisać od nowa (no chyba, że taki jest nasz zamiar...).

A co, jeśli nie wpisaliśmy wszystkiego i chcemy to zrobić potem? System nas o to zapyta:

Nieprawidłowo wypełnione pola w tej części wniosku

Czy chcesz przejść dalej, a błędy poprawić później?

Tak - przechodzę dalej Nie - poprawiam

Można wrócić i poprawić, albo wyjść i zrobić to później.

Możemy wyjść z systemu i dokończyć później lub przejść do kroku 2 czyli do „Opisu projektu”. W tym celu klikamy „Następny krok”.

Tutaj

➤ Następny krok

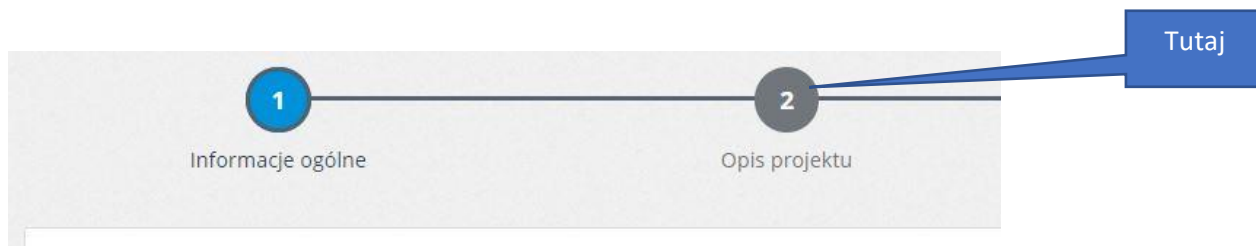
Ostatni autozapis: **aktualny**

Wyjdź bez zapisu

Zapisz i zostań

Zapisz i wyjdź

Lub na górze strony możemy kliknąć na kropkę z numerem 2 – Opis projektu...



2. Opis projektu

Znowu, ze względów technicznych podzieliłem jeden zrzut ekranu na kilka fragmentów. Idąc od góry mamy taki widok:

Wpisujemy tytuł projektu.

Czasu realizacji, czy dat rozpoczęcia i zakończenia projektu nie wpisujemy. System sam je odczyta z naszej listy działań (harmonogramu), który wypełnimy w następnym kroku (3. Działania, koszty).

Tymczasem jednak musimy wskazać okres trwałości podjętych działań:

- Inicjatywy takie jak szkolenia, kampanie informacyjne czy konferencje (mówimy o nich, że to są działania „miękkie”) nie muszą mieć ciągu dalszego. Wtedy wskazujemy planowany termin zakończenia projektu.
- Jeśli jednak kupimy trwały sprzęt: czy to będzie projektor, czy czujniki smogu, lub kiedy wykonamy trwałą instalację, np. ogród dla owadów, to jesteśmy zobowiązani do wykorzystywania tego sprzętu lub instalacji na cele wskazane w projekcie tak długo, jak wynosi trwałość zakupionego sprzętu lub zbudowanej instalacji. Dla typowego sprzętu czas ten wynosi zwykle 3 lata. Dlatego trzeba wybrać taki termin z kalendarza. Uwaga: w takim przypadku musimy opisać w projekcie sposób kontynuacji takich działań – czyli, że np. ogród dla owadów będzie pielęgnowany i udostępniany przez SKC przez następny rok lub 3 lata, albo, że program monitoringu

smogu, z wykorzystaniem czujników, będzie prowadzony przez SKC przez 3 lata. Tutaj jednak wpisujemy tylko oczekiwany termin zużycia się zakupionego sprzętu.

Następnie wskazujemy obszar problemowy lub obszary problemowe projektu. Wybieramy je z listy zaznaczając jeden lub wiele kwadratów.

Jakich tematów dotyczy projekt?

Wskażcie proszę na poniższej liście jeden lub kilka obszarów tematycznych, których dotyczyć będzie wasz projekt

- Podniesienie świadomości ekologicznej członków lokalnych wspólnot
- Popularyzacja encykliki "Laudato si' – w trosce o wspólny dom" i społecznej nauki Kościoła w obszarze ekologii
- Przeciwdziałanie zanieczyszczeniu powietrza
- Przeciwdziałanie marnowaniu żywności - odpowiedzialna konsumpcja
- Ochrona i/lub przywracanie bioróżnorodności
- Przeciwdziałanie zmianom klimatu – ograniczenie lokalnej emisji CO2 i metanu
- Zmiana modelu konsumpcji – ekonomia dzielenia, ograniczenie konsumpcji, promowanie wielokrotnego wykorzystywania przedmiotów
- Ograniczanie marnowania wody, zwiększanie lokalnej retencji

Możemy wybrać kilka obszarów

Opiszcie proszę lokalny problem, który skłonił was do wybrania takiego, a nie innego tematu / tematów waszego projektu

1. Lorem ipsum dolor sit amet, consectetur adipiscing elit. Proin nibh augue, suscipit a, scelerisque sed, lacinia in, mi. Cras vel lorem. Etiam pellentesque aliquet tellus. Phasellus pharetra nulla ac diam. Quisque semper justo at risus. Donec venenatis, turpis vel hendrerit interdum, dui ligula ultricies purus, sed posuere libero dui id orci. Nam congue, pede vitae dapibus aliquet, elit magna vulputate arcu, vel tempus metus leo non est. Etiam malesuada ac diam ut nunc. Vivamus sit amet lectus quis est. Phasellus ornare, ante vitae consetetuer consequat, purus sapien ultricies dolor, et mollis pede metus eget nisi. Praesent sodales velit quis augue. Cras suscipit, urna at aliquam rhoncus, urna quam viverra nisi, in interdum massa nibh nec erat.

Tutaj tekst - można wkleić wcześniej napisany w MS Word

1. Opisujemy problem, który skłonił nas do wybrania takiego, a nie innego tematu projektu. To ważna część, bo rozwiązanie tego problemu jest celem projektu. Musimy więc najpierw wiedzieć po co podejmujemy projekt, a dopiero do tych potrzeb dostosować działania i środki.

2. Następnie opisujemy **cele projektu**, czyli wskazać do czego dążymy.

3. Kolejny punkt, to krótki **opis projektu**. Wskazujemy tu sposoby jakich użyjemy, by osiągnąć wskazane wyżej cele i w efekcie rozwiązać problem. Co, gdzie, kiedy i jak?

4. Na końcu tej części prosimy opisać, w jaki sposób jaki sposób działania projektowe przyczynią się do **popularyzacji encykliki Laudato si'** i propagowania zasad ekologii integralnej. Jak inni ludzie, dzięki waszemu projektowi, dowiedzą się o encyklice i o ekologii integralnej.

Proszę wskazać cel główny i nie więcej niż 3 cele szczegółowe projektu

pamiętajcie, że cele projektu zawsze są odpowiedzią na zdiagnozowany problem ekologiczny, np. jeśli borykamy się gdzieś z brakiem wody wskutek jej nadmiernego odpływu/drenażu, to celem projektu będzie zatrzymanie wody na danym terenie /cel ogólny/ przez zwiększenie jej lokalnej retencji /cel szczegółowy/

2. Lorem ipsum dolor sit amet, consectetur adipiscing elit. Proin nibh augue, suscipit a, scelerisque sed, lacinia in, mi. Cras vel lorem. Etiam pellentesque aliquet tellus. Phasellus pharetra nulla ac diam. Quisque semper justo at risus. Donec venenatis, turpis vel hendrerit interdum, dui ligula ultricies purus, sed posuere libero dui id orci. Nam congue, pede vitae dapibus aliquet, elit magna vulputate arcu, vel tempus metus leo non est. Etiam malesuada ac diam ut nunc. Vivamus sit amet lectus quis est. Phasellus ornare, ante vitae consetetuer consequat, purus sapien ultricies dolor, et mollis pede metus eget nisi. Praesent sodales velit quis augue. Cras suscipit, urna at aliquam rhoncus, urna quam viverra nisi, in interdum massa nibh nec erat.

Proszę krótko opisać projekt, wskazując sposoby rozwiązania zidentyfikowanego problemu ekologicznego; opiszcie zmianę jaka się dokona dzięki waszej inicjatywie

3. Lorem ipsum dolor sit amet, consectetur adipiscing elit. Proin nibh augue, suscipit a, scelerisque sed, lacinia in, mi. Cras vel lorem. Etiam pellentesque aliquet tellus. Phasellus pharetra nulla ac diam. Quisque semper justo at risus. Donec venenatis, turpis vel hendrerit interdum, dui ligula ultricies purus, sed posuere libero dui id orci. Nam congue, pede vitae dapibus aliquet, elit magna vulputate arcu, vel tempus metus leo non est. Etiam malesuada ac diam ut nunc. Vivamus sit amet lectus quis est. Phasellus ornare, ante vitae consetetuer consequat, purus sapien ultricies dolor, et mollis pede metus eget nisi. Praesent sodales velit quis augue. Cras suscipit, urna at aliquam rhoncus, urna quam viverra nisi, in interdum massa nibh nec erat. Lorem ipsum dolor sit amet.

Proszę wskazać, w jaki sposób działania projektowe przyczynią się do popularyzacji encykliki Laudato si' i propagowania zasad ekologii integralnej

4. Lorem ipsum dolor sit amet, consectetur adipiscing elit. Proin nibh augue, suscipit a, scelerisque sed, lacinia in, mi. Cras vel lorem. Etiam pellentesque aliquet tellus. Phasellus pharetra nulla ac diam. Quisque semper justo at risus. Donec venenatis, turpis vel hendrerit interdum, dui ligula ultricies purus, sed posuere libero dui id orci. Nam congue, pede vitae dapibus aliquet, elit magna vulputate arcu, vel tempus metus leo non est. Etiam malesuada ac diam ut nunc. Vivamus sit amet lectus quis est. Phasellus ornare, ante vitae consetetuer consequat, purus sapien ultricies dolor, et mollis pede metus eget nisi. Praesent sodales velit quis augue. Cras suscipit, urna at aliquam rhoncus, urna quam viverra nisi, in interdum massa nibh nec erat. Lorem ipsum dolor sit amet.

Tym kończymy „Opis projektu”, zapisujemy to co napisaliśmy i robimy „Następny krok” ...

> Następny krok

Ostatni autozapis: **aktualny**

3. Działania i koszty

Właściwie powinniśmy zacząć od sporządzenie listy działań i je porządnie opisać, ale formularz proponuje nam najpierw sporządzenie budżetu. Powodem tej nielogiczności jest fakt, że w opisie każdego działania wskazujemy, które koszty służą do jego realizacji. Dlatego rada praktyczna: Opiszmy najpierw planowane działania z pominięciem kosztów, a potem zróbmy budżet służący ich realizacji. Gdy będziemy mieć budżet, wrócimy do listy działań i wskażemy które koszty im odpowiadają.

Zacznijmy więc od **Listy i opisu działań (harmonogramu)** .

Samo decydujemy ile działań ma nasz projekt. Naciskając przycisk „Dodaj działanie” rozwijamy tyle wierszy ile potrzebujemy.

Każde **działanie musi mieć nazwę i opis** określający, **co i jak ma być zrobione**. Należy wskazać rozmiar tego działania, by było widać, czy planowane dla niego koszty są uzasadnione. Poniższy przykład jest nieco mylący, bo brak w nim opisu na czym polega i jak ma być zrobione np. wskazane tu szkolenie wstępne. W konkursie prosimy o pełne opisy.

LISTA DZIAŁAŃ Z HARMONOGRAMEM

Lp.	Działanie (proszę pokrótce opisać wszystkie działania służące realizacji przyjętych celów projektu)	Termin od	Termin do	Zaangażowanie społeczności szkolnej/parafialnej w realizację działania	Odbiorcy działania (kto i jak na tym skorzysta?)	Pozycja w budżecie ?	Wskaźniki efektu działań ?
1.	Szkolenie wstępne	01.09.2020	30.09.2020	<i>>Lorem ipsum dolor sit amet, consectetur adipiscing elit. Proin nibh augue, suscipit a, scelerisque sed, lacinia in, mi. Cras vel</i>	<i>>Lorem ipsum dolor sit amet, consectetur adipiscing elit. Proin nibh augue, suscipit a, scelerisque sed, lacinia in, mi. Cras vel</i>	1. Wynagrodzenie x wykładowcy	50 osób przeszkolonych
2.	Wycieczka	01.10.2020	31.10.2020	<i>>Lorem ipsum dolor sit amet, consectetur adipiscing elit. Proin nibh augue, suscipit a, scelerisque sed, lacinia in, mi. Cras vel lorem. Etiam pellentesque aliquet</i>	<i>>Lorem ipsum dolor sit amet, consectetur adipiscing elit. Proin nibh augue, suscipit a, scelerisque sed, lacinia in, mi. Cras vel</i>	2. Koszt autobusu	40 osób wzięło udział
3.	Zakładanie ogrodu dla owadów	15.09.2020	22.11.2020	<i>>Lorem ipsum dolor sit amet, consectetur adipiscing elit. Proin nibh augue, suscipit a, scelerisque sed, lacinia in, mi. Cras vel lorem. Etiam pellentesque aliquet</i>	<i>>Lorem ipsum dolor sit amet, consectetur adipiscing elit.</i>	3. Zakup sadzonek 4. Wynajem traktora	500 kwadratowych gruntu przystosowane dla owadów

+ Dodaj działanie Tu dodajemy kolejne działanie

Kolejnym elementem opisu jest **termin, kiedy działanie będzie wykonane**. Prosimy o określenie z dokładnością do miesiąca (30 dni). To z tych terminów system odczyta daty początku i końca projektu...

Wymagamy też, by dla każdego działania opisać, **kto będzie zaangażowany w jego realizację**. Czy poza członkami zespołu projektowego zaprosimy koleżanki i kolegów ze szkoły, rodziców, sąsiadów, nauczycieli ... im więcej osób zaangażowanych tym lepiej.

Prosimy też napisać kto jak na tym skorzysta. Czyli do kogo adresujemy nasze działania. Np. jeśli chcemy monitorować smog w naszej okolicy, to o wynikach tego badania ktoś powinien się dowiedzieć, bo skoro ktoś wrzuca śmieci do pieca i nas truje, to badamy to nie po to by o nim źle myśleć, ale by go skłonić do zmiany tej praktyki. A z czystszy powietrza skorzystają też np. matki chodzące na spacer z małymi dziećmi. No i my sami, skoro będziemy oddychać lepszym powietrzem...

LISTA DZIAŁAŃ Z HARMONOGRAMEM

Lp.	Działanie (proszę pokrótce opisać wszystkie działania służące realizacji przyjętych celów projektu)	Termin od	Termin do	Zaangażowanie społeczności szkolnej/parafialnej w realizację działania	Odbiorcy działania (kto i jak na tym skorzysta?)	Pozycja w budżecie	Wskaźniki efektu działań
1.	Szkolenie wstępne	01.09.2020	30.09.2020	>Lorem ipsum dolor sit amet, consectetur adipiscing elit. Proin nibh augue, suscipit a, scelerisque sed, lacinia in, mi. Cras vel lorem. Etiam pellentesque aliquet	>Lorem ipsum dolor sit amet, consectetur adipiscing elit. Proin nibh augue, suscipit a, scelerisque sed, lacinia in, mi. Cras vel lorem. Etiam pellentesque aliquet	1. Wynagrodzenie x wykładowcy	50 osób przeszkolonych
2.	Wycieczka	01.10.2020	31.10.2020	>Lorem ipsum dolor sit amet, consectetur adipiscing elit. Proin nibh augue, suscipit a, scelerisque sed, lacinia in, mi. Cras vel lorem. Etiam pellentesque aliquet	>Lorem ipsum dolor sit amet, consectetur adipiscing elit. Proin nibh augue, suscipit a, scelerisque sed, lacinia in, mi. Cras vel lorem. Etiam pellentesque aliquet	2. Koszt autobusu	40 osób wzięło udział
3.	Zakładanie ogrodu dla owadów	15.09.2020	22.11.2020	>Lorem ipsum dolor sit amet, consectetur adipiscing elit. Proin nibh augue, suscipit a, scelerisque sed, lacinia in, mi. Cras vel lorem. Etiam pellentesque aliquet	>Lorem ipsum dolor sit amet, consectetur adipiscing elit. Proin nibh augue, suscipit a, scelerisque sed, lacinia in, mi. Cras vel lorem. Etiam pellentesque aliquet	3. Zakup sadzonek 4. Wynajem traktora	500 kwadratowych gruntu przystosowane dla owadów

+ Dodaj działanie

Dla każdego działania musimy też wskazać po czym poznamy, że odnieśliśmy sukces. Np. jeśli zrobimy happening o smogu, to ilu uczestników się spodziewamy? Czy 5 nas satysfakcjonuje, czy raczej 50? Dla każdego działania trzeba wskazać kryteria, które są policzalne. Czyli, że na happening przyjdzie 50 osób, a nie że ludzie będą głośno klaskać... Uwaga: podane wskaźniki muszą być realne, bo będziemy wymagać ich osiągnięcia. Będzie to jedno z głównych kryteriów oceny sprawozdania z realizacji.

Skoro mamy listę i opis działań (harmonogram), to możemy przystąpić do policzenia budżetu.

Opiszemy budżet projektu

Budżet jest prosty.

Opisujemy planowane koszty, np. wynagrodzenie wykładowcy czy zakup sadzonek. Prosimy wskazać ile godzin zajmie ten wykład, albo ile będzie sztuk tych sadzonek. Jeśli wpisujemy to do tabeli i podamy cenę za jednostkę (czyli ile zapłacimy za godzinę pracy wykładowcy, albo ile kosztuje sadzonka), to system wyliczy nam ile to kosztuje. Także automatycznie zostanie policzona suma kosztów w projekcie. W przedstawionym niżej przykładzie suma ta jest wyższa niż możliwa do uzyskania dotacja (4000 zł). Dlatego musimy wskazać tę nadwyżkę jako wkład własny. Poniższy przykład może ilustrować sytuację, że jeden z rodziców przyjedzie traktorem i wykona prace, ale nam do rozliczenia zostanie przedstawiona tylko część tego kosztu.

1 Informacje ogólne
2 Opis projektu
3 Działania, koszty

4 Zgoda na przetwarzanie danych osobowych

⚠ Opis wymaganych zmian

Przywróć do ofert oczekujących przez: Andrzej Biderman

III. Działania, koszty
BUDŻET PROJEKTU

Lp.	Kategoria kosztu	Jednostka miary	Liczba jednostek	Cena jedn.	Koszt	Koszt wnioskowanego dofinansowania	Wkład własny
1.	Wynagrodzenie wykładowcy	godzina	5	200	1 000	1 000	0
2.	Koszt autobusu	dzień	1	500	500	500	0
3.	Zakup sadzonek	sztuka	200	8	1 600	1 600	0
4.	Wynajem traktora	godzina	20	200	4 000	900	3 100
SUMA KOSZTÓW:							3 100

+ Dodaj koszt

LISTA DZIAŁAŃ Z HARMONOGRAMEM

Lp.	Działanie (proszę pokrótce opisać wszystkie działania służące realizacji przyjętych celów projektu)	Termin od	Termin do	Zaangażowanie społeczności szkolnej/parafialnej w realizację działania	Odbiorcy działania (kto i jak na tym skorzysta?)	Pozycja w budżecie	Wskaźniki efektu działań
1.	Szkolenie wstępne	01.09.2020	30.09.2020	Lorem ipsum dolor sit amet, consectetur adipiscing elit. Proin nibh augue, suscipit a, scelerisque sed, lacinia in, mi. Cras vel lorem. Etiam pellentesque aliquet tellus. Phasellus pharetra nulla ac diam. Quisque	Lorem ipsum dolor sit amet, consectetur adipiscing elit. Proin nibh augue, suscipit a, scelerisque sed, lacinia in, mi. Cras vel	1. Wynagrodzenie wykładowcy	50 osób przeszkolonych

Koszt i dotacja liczą się automatycznie

Pozycje kosztowe wybieramy z listy rozwijanej

Gdy zrobimy cały budżet, możemy wrócić do listy działań i kolumnie „pozycja w budżecie” znajdziemy nazwy wszystkich kosztów z budżetu. Jednemu działaniu można przypisać kilka pozycji kosztowych.

4. Zgody

Tu sytuacja jest bardzo prosta.

Zaznaczamy na TAK kwadrat „Wyrażamy zgodę na przetwarzanie danych osobowych”. Jest to warunek złożenia wniosku.

Na niebiesko podświetlony jest link do tzw. klauzuli informacyjnej RODO. Dowiedcie się z niej, kto, jak i kiedy będzie mieć do nich dostęp, a także od kogo możecie żądać wyjaśnień, gdyby coś było nie tak.

Home / Ekologia integralna encykliki Laudato si' w dz... / Eko Groszek / Edycja

1 Informacje ogólne 2 Opis projektu 3 Działania, koszty 4 Zgoda na przetwarzanie danych osobowych

Zgoda na przetwarzanie danych osobowych

Niniejszym wyrażamy zgodę na przetwarzanie naszych danych osobowych w postaci imienia, nazwiska, nr PESEL, adresu zamieszkania, nr telefonu i adresu mailowego przez Caritas Polska jako administratora danych w celu:

1. Rozpatrzenia naszego wniosku na dofinansowanie inicjatywy zgłoszonej przez nas na konkurs organizowany w ramach projektu „Ekologia integralna encykliki Laudato si' w działaniu wspólnot Caritas i społeczności lokalnych”.

Jednocześnie oświadczamy, że otrzymaliśmy i zapoznaliśmy się z informacją od administratora o przetwarzaniu naszych danych osobowych.

KLAUZULA INFORMACYJNA O PRZETWARZANIU DANYCH OSOBOWYCH Tu są wyjaśnienia

Wyrażamy zgodę na przetwarzanie danych osobowych Tu klikamy

← Poprzedni krok

wzor-caritas_polska 1.0.0 Wyjdź bez zapisu Zapisz i zostań Zapisz i wyjdź

Jeśli skończyliśmy pracę zamykamy wniosek i wracamy do naszego panelu użytkownika

G. Składanie oferty

Jeśli skończyliśmy pracę zamykamy wniosek i wracamy do naszego panelu użytkownika

Znajdujemy tu „Moje oferty” i klikamy w nazwę naszego projektu

The screenshot shows the user profile of Andrzej Biderman on the Witkac.pl website. The left sidebar contains navigation options: 'Mój profil', 'Moje oferty', 'Konkursy', 'Organizatory konkursów', 'Pomoc', and 'Korespondencja'. The main content area is titled 'Konkursy ogólnopolskie - trwające nabory' and lists several competitions. A blue callout bubble labeled 'Moje oferty' points to the 'Moje oferty' tab in the navigation bar. Below this, a table shows the details of a specific offer.

Tytuł konkursu	Oferty do dnia
Polskie dziedzictwo kulturowe za granicą - wolontariat 2020 Narodowy Instytut Polskiego Dziedzictwa Kulturowego za Granicą POLONIKA	2020-04-30
RITA - Współfinansowanie większych przedsięwzięć Fundacja Edukacja dla Demokracji	2021-02-28
Granty wyjazdowe Fundacja Edukacja dla Demokracji	2021-02-28
Nabór wniosków o dofinansowanie przedsięwzięć inwestycyjnych Urząd Marszałkowski Województwa Świętokrzyskiego	2020-12-31

Otworzy się wtedy zakładka ogólna naszej oferty ...

The screenshot shows the 'Dane oferty' page for the offer 'Eko Groszek'. The page includes the following information:

- Składający:** Andrzej Biderman (abiderman@caritas.org.pl)
- Oferta składana przez:** Szkoła Podstawowa w Małej Wsi
- W ramach konkursu:** Ekologia integralna encykliki Laudato Si' w działaniu wspólnot Caritas i społeczności lokalnych - konkurs testowy ogłoszonym przez: Caritas Polska - Caritas Laudato Si'
- Informacje finansowe:**

	Całkowita wartość	Wnioskowana dotacja
	7 100,00 zł	4 000,00 zł
- Informacje techniczne:**
 - Numer wniosku: 258925
 - Aktualna wersja: 6
 - Data ostatniego zapisu: 2020-04-15 15:31:35
 - Suma kontrolna pierwotnej wersji: bcdd-244e-beea
 - Suma kontrolna ostatniej wersji: bf18-205d-7701
- Czas pozostały do złożenia oferty:** 15 dni 8 godzin 27 minut 26 sekund

Blue callout bubbles provide additional information:

- 'Wniosek zawiera błędy - nie można złożyć oferty' (The application contains errors - cannot be submitted)
- 'Info o błędzie' (Error info)
- 'Jeśli chcemy zrobić wydruk próbny, np. by przedyskutować wniosek z zespołem, to to można pobrać pdf' (If we want to make a test print, e.g., to discuss the application with the team, we can download the pdf)
- 'Powrót do edytowania oferty' (Return to editing the offer)

Buttons at the bottom include: 'Podgląd oferty', 'Oferta w PDF', 'Edycja oferty', and 'Funkcje'.

Jak widać jest tu informacja, że „wniosek zawiera błędy – nie można złożyć oferty”. Tu konkretnie nie odznaczyłem zgody na przetwarzanie danych osobowych...

Trzeba było wrócić do edytowania oferty. Po poprawieniu błędu i prawidłowym zapisie pojawiła się nowa ikona „Złóż ofertę”. Jeśli uważamy, że wszystko jest OK to składamy...

Home / Konkursy / Ekologia integralna encykliki Laudato si' w dz... / Eko Groszek

Dane oferty Informacje o ofercie Historia oferty

Eko Groszek [Wyślij wiadomość](#)

Wniosek wypełniony poprawnie - oferta niezłożona

Składający: Andrzej Biderman abiderman@caritas.org.pl

Oferta składana przez: [Szkoła Podstawowa w Małej Wsi](#)

W ramach konkursu: Ekologia integralna encykliki Laudato si' w działaniu wspólnot Caritas i społeczności lokalnych - konkurs testowy ogłoszonym przez: Caritas Polska - Caritas Laudato Si'

Informacje finansowe

	Całkowita wartość	Wnioskowana dotacja
	7 100,00 zł	4 000,00 zł

Informacje techniczne

- Numer wniosku: **258925**
- Aktualna wersja: **7**
- Data ostatniego zapisu: **2020-04-15 15:34:10**
- Suma kontrolna pierwotnej wersji: **bcdd-244e-beea**
- Suma kontrolna ostatniej wersji: **fb1f-d6c6-6648**

Czas pozostały do złożenia oferty

15 dni 8 godzin 25 minut 35 sekund

Składamy ofertę

System jeszcze nas zapyta, czy jesteśmy pewni tej decyzji

Eko Groszek

Jesteś pewien, że chcesz złożyć ofertę? Po złożeniu oferty nie będzie można już jej edytować.

Informacje techniczne:
 Aktualna wersja: 7
 Data ostatniego zapisu: 2020-04-15 15:34:10
 Suma kontrolna pierwotnej wersji: bcdd-244e-beea

Potwierdzamy TAK.

Pojawi się wtedy następująca strona:

Home / Konkursy / Ekologia integralna encykliki Laudato si' w dz... / Eko Groszek

Dane oferty Informacje o ofercie Szczegóły oceny Historia oferty

Eko Groszek Wyślij wiadomość Oferta została złożona

Składający: Andrzej Biderman abiderman@caritas.org.pl

Oferta składana przez: [Szkoła Podstawowa w Małej Wsi](#)

W ramach konkursu: Ekologia integralna encykliki Laudato si' w działaniu wspólnot Caritas i społeczności lokalnych - konkurs testowy ogłoszonym przez: Caritas Polska - Caritas Laudato si'

Informacje finansowe

	Całkowita wartość	Wnioskowana dotacja
	7 100,00 zł	4 000,00 zł

Informacje techniczne

- Numer wniosku: **258925** (Numer projektu: **2/CARITAS/2020**)
- Aktualna wersja: **8**
- Data ostatniego zapisu: **2020-04-15 15:34:10**
- Suma kontrolna pierwotnej wersji: **bcdd-244e-beea**
- Suma kontrolna ostatniej wersji: **fb1f-d6c6-6648**
- Data złożenia wersji elektronicznej: **2020-04-15 15:35:53**
- Data złożenia wersji zaktualizowanej: **2020-04-15 15:35:53**

Dane oferty po złożeniu

Data złożenia wersji elektronicznej: **2020-04-15 15:35:53**

Suma kontrolna pierwotnej wersji: **bcdd-244e-beea**

Suma kontrolna ostatniej wersji: **fb1f-d6c6-6648**

Informacje po złożeniu oferty

Dziękujemy za złożenie oferty.
Wydrukuj formularz oferty, podpisz go i prześlij na nasz adres
Przewidywany termin ogłoszenia wyników: **YYYY-MM-DD**

Tu pobieramy pdf oferty

Podgląd oferty Oferta w PDF Potwierdzenie w PDF